









11 9.9147 6009
11. 2129 6790

**Quantidades e preços orientativas
faturamento mínimo R\$ 200,00
Envio em 2 a3 dias**

Para duvidae ou colocar pedido e-mail
vendas@mc3componentes.com.br
carlos@mc3componentes.com.br

Familia: Latch e Edge / Conectores para Flat Cable

data sul	Descrição	Quant	R\$	
28.10.005-4	LATCH 10 VIAS COM ALIVIADOR	170	0,25	
28.10.105-8	LATCH 14 VIAS SEM ALIVIADOR	53	0,72	
28.10.151-1	LATCH 16 VIAS COM ALIVIADOR	154	0,81	
28.10.710-2	LATCH 40 VIAS COM ALIVIADOR	275	0,98	
28.06.705-4	PIN HEADER 50 VIAS 180º COM EJETOR	11	1,00	
	CONECTOR EDGE 50 V P/FLAT S/ORELHA	140	0,85	
	CONECTOR EDGE 50 V P/FLAT S/ORELHA	700	0,85	
28.05.040-2	CONECTOR EDGE 20 V P/FLAT S/ORELHA	21.800	0,76	
28.04.008-3	CONECTOR DB09 FEMEA PARA FLAT	600	2,30	
28.11.401-0	MINI DIP 20 VIAS P/FLAT	156	0,70	
28.07.203-1	MINI DIP 34 VIAS P/FLAT	100	0,80	
28.07.251-1	MINI DIP 40 VIAS P/FLAT	51	0,90	